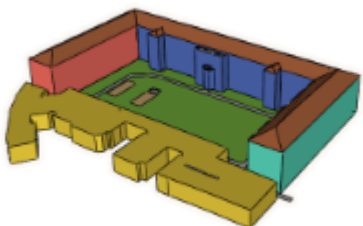


Steuerungs-Werkzeuge in der Website von V4

Das V4-Areal besteht aus 360°-Panoramen, in denen man sich frei um die eigene Achse bewegen und zoomen kann. Entweder mit der Maus und den Richtungs-Pfeilen (Desktop) oder auf dem Touchscreen mit den Fingern.







Es gibt folgende Werkzeuge:

1. Karte:

| Karte | Funktion |
|--|--|
|  | <p>Diese Karte (Worldmap) ist das wichtigste Werkzeug. Mit ihr erreichen Sie die Übersichtskarten der einzelnen Teile von V4</p> |

2. Schalter auf der Benutzeroberfläche:



| Button | Invers | Funktion |
|---|---|---|
|  | | <p>zeigt zum Kontext eines Ortes der V4-Anlage Informationen auf der Info-Seite an</p> |
|  |  | <p>stellt den Ton an oder aus</p> |
|  |  | <p>startet eine automatische Tour durch die einzelnen Orte im V4-Areal</p> |
|  |  | <p>schaltet den Vollbildmodus an und aus</p> |
|  |  | <p>bewegt zwischen den schon besuchten Orten. Achtung: diese Funktion kann nur Orte aufsuchen, an denen Sie in dieser Sitzung schon gewesen sind!</p> |

| Button | Invers | Funktion |
|---|---|---|
|  | | wechselt zur Startszene der V4-Anlage |
|  | | wechselt zum Kontaktformular |
|  |  | versteckt die Steuerungs-Werkzeuge oder zeigt sie an |
|  |  | schaltet die Darstellung auf „little-Planet-Projektion“ eine extreme Weitwinkel-Perspektive. ich finde das manchmal nützlich, um mir einen Überblick zu verschaffen |

3. Schalter innerhalb der 3D-Szenen:

| Button | Invers | Funktion |
|---|---|---|
|  | | zoomt auf einen Ausschnitt, normalerweise ein Bild oder eine Schautafel |
|  | | zeigt einen Text oder eine Website an |
|  |  | zeigt zum Kontext eines Ortes im V4-Areal Informationen auf der Info-Seite an |
|  | | zeigt die aktuelle Karte an, hat die selbe Funktion wie:  |

4. Symbole einzelner Orte:

| Button | Invers | Funktion |
|---|--------|---|
|  | | direkt zum „Maproom“ gehen |
|  | | zurück zum Startpunkt („Welcome place“) |

From:

<http://www.stefanbudian.de/> - **Stefan Budian**

Permanent link:

<http://www.stefanbudian.de/doku.php?id=instructions:tools&rev=1549383483>

Last update: **2019/02/05 17:18**

